



Aluno (a): _____

Escola _____

Data: ____ / ____ / ____ 2º Ciclo EJA Professor (a) _____

=====ATIVIDADE 1 =====

LETRA C



Meu cavalo encantado
é ligeiro como o vento.
Eu e ele viajamos,
mas é só no pensamento.
Lá, lá, lá, lá, lá, lá...

Música: **Meu limoeiro**

ca

co

cu

c

ca

co

cu

c

Ca

Co

Cu

C

Ca

Co

Cu

C

caco

eco

cacau

boca

cabo

coco

oco

cueca

beco

cubo

cuca

coa

cuíca

bica

cão

cuco

cuia

caiu

bico

bicão

Baio e Cacá

O cuco bicou o Baio.

__ Eia, Baio! Eia, Baio!

Cacá caiu.

__ Ui, ui! Eu caí!

Ui, ui! Eu caí



Atividades

1) Escreva o nome do menino e do cavalo:

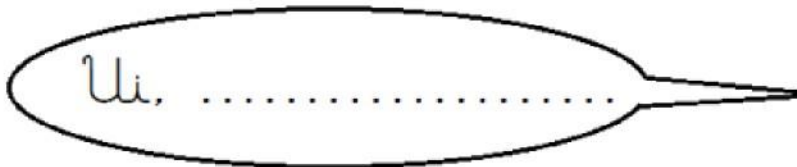


.....



.....



2) Complete o que Caca esta falando:



3) Separe:

Junte:

cabo



ca

co

.....

bicño



bo

ca

.....

4) Marque os nomes dos desenhos e escreva-os:



.....

.....

.....

.....

.....

.....

.....

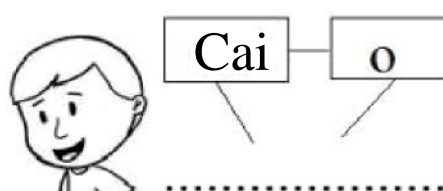
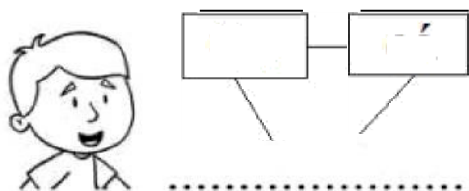
5) Cubra e copie:

Ca Co Cu

Ca Co Cu

.....

6) Descubra os nomes das criaturas e escreva:



7) Leia e copie a frase que está de acordo com o desenho:



A cuia caiu.

O coco acabou.

O cuco bicou o Baio.

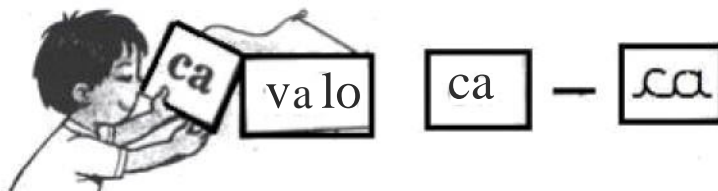
.....

cavalo



1) Por que o Baio empinou? Onde tudo estâ acontecendo? Circule as figuras que têm nome come\$ando igual a cavalo.

2) Observe, copie e forme paiavras:



ca

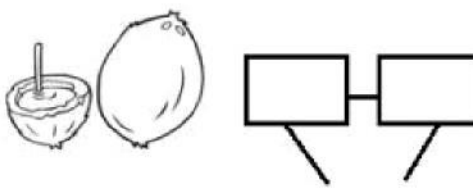
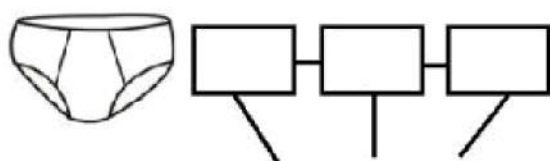
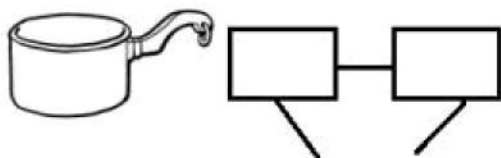
co

cu

ca

ca

cu

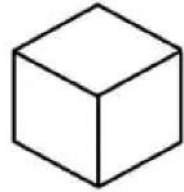


3) Escreva no quadrinho a sílaba inicial do nome de cada figura:









4) Junte as sílabas e forme palavras:

ca cau
 co
 co

cu bo
 co

5) Leia e copie as palavras:

cacau cacau
 cueca cueca
 cuia cuia
 cuica cuica
 cão cao

cabo cabo
 cabe cabe
 beco beco
 bica bica
 cuca cuca

6) Leia as palavras e ligue-as às figuras. Depois copie as palavras:

boca



.....

cueca



.....

bico



.....

coco



.....

cubo



.....