

Queridos alunos e responsáveis,

Estamos iniciando o ano letivo de 2021 e a rede municipal de **EDUCAÇÃO DE MIRACEMA** está preparada para oferecer de forma **PRESENCIAL** e/ou através do **ENSINO REMOTO** uma educação de qualidade comprometida com a segurança e aprendizagem.

Sejam bem-vindos ao **ano letivo de 2021!**

ROTEIRO DE ATIVIDADES SEMANA 01 - 1º ANO - 01/02 A 05/02

01/02/2021 - SEGUNDA-FEIRA

- Fazer a **atividade 1** disponível na plataforma (QUEM SOU EU?)
- **Dinâmica de apresentação:** o aluno deverá gravar um pequeno vídeo se apresentando para o professor e colegas da turma. Esse vídeo deverá ser enviado para o whatsapp privado da professora. Será ela que irá postar o vídeo no grupo da turma;

02/02/2021 - TERÇA-FEIRA

- Assista ao vídeo sobre letras, números e símbolos acessando o link <https://www.youtube.com/watch?v=d3JIS9Tm0Bs>
- Fazer a **atividade 2** disponível na plataforma (LETRA, NÚMEROS E SÍMBOLOS);

03/02/2021 - QUARTA-FEIRA

- Assista ao vídeo sobre alfabeto acessando o link <https://www.youtube.com/watch?v=ZFumNhFPLzo>
- Fazer a atividade 3 disponível na plataforma (As letras do alfabeto).

04/02/2021 - QUINTA-FEIRA

- Assista ao vídeo sobre letra inicial e final acessando o link https://www.youtube.com/watch?v=hZ_7kLT2qV8
- Fazer a atividade 4 disponível na plataforma (Letra inicial e final);

05/02/2021 - SEXTA-FEIRA

- Assistir ao vídeo “Meu nome é Zé, e o seu qual é?” acessando o link https://www.youtube.com/watch?v=Frtzic_DqTE
- Fazer a atividade 5 disponível na plataforma (Nome);



Aluno (a): _____

Escola _____

Data: ____/____/____ 1º ano Professor (a) _____


=====ATIVIDADE 1=====

ESTAMOS COMEÇANDO MAIS UM ANO LETIVO... CHEGOU A HORA DE CONHECER O NOVO PROFESSOR E OS COLEGUINHAS.

JUNTOS FAREMOS UMA VIAGEM PELO MUNDO DO CONHECIMENTO.

1- FAÇA A ATIVIDADE ABAIXO COM CAPRICO. QUERO TE CONHECER!

VOCÊ É:



**QUANTOS ANOS VOCÊ TEM?
DESENHE VELAS NO BOLO
PARA REPRESENTAR SUA
IDADE.**




MENINA

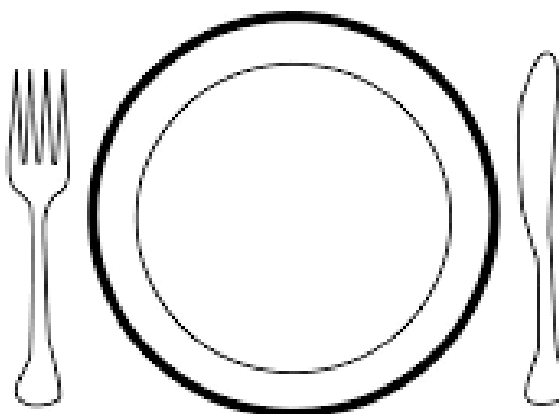


MENINO

MINHA COR
FAVORITA É:



MEU PRATO PREFERIDO É:



DESENHE SEU ANIMAL PREFERIDO:

**APÓS FAZER SUA ATIVIDADE GRAVE
UM VÍDEO SE APRESENTANDO PARA
PROFESSORA E COLEGAS.
ENVIE O VÍDEO PARA PROFESSORA!**

Aluno (a): _____

Escola _____

Data: ____/____/____ 1º ano Professor (a) _____

=====ATIVIDADE 2=====



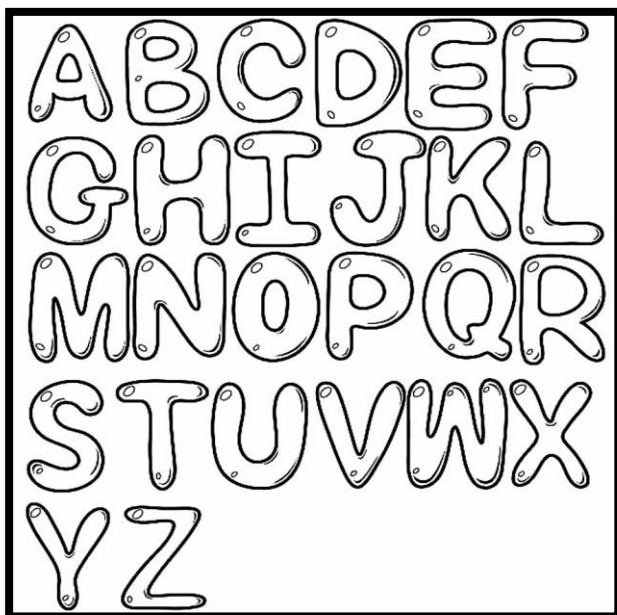
TANTO ESTUDANDO NA MINHA CASA QUANTO NA ESCOLA IREI ENCONTRAR MUITAS INFORMAÇÕES E PRECISO FICAR ESPERTO.

QUANDO OLHAMOS AO NOSSO REDOR NOS DEPARAMOS COM MUITAS INFORMAÇÕES REGISTRADAS EM FORMA DE **LETRAS, NÚMEROS E SÍMBOLOS (SINAIS)**.


➔ ASSISTA AO VÍDEO ACESSANDO O LINK <https://www.youtube.com/watch?v=d3JIS9Tm0Bs>

OBSERVE A DIFERENÇA ENTRE ELES:

LETRAS



NÚMEROS



SÍMBOLOS (SINAIS)



1- PINTE ABAIXO APENAS AS LETRAS:





PREFEITURA MUNICIPAL DE MIRACEMA
SECRETARIA MUNICIPAL DE EDUCAÇÃO
ENSINO REMOTO MUNICIPAL - 2021



2- NA FOLHA DE ANEXOS VOCÊ ENCONTRARÁ ALGUMAS LETRAS, NÚMEROS E SÍMBOLOS. PINTE, RECORTE E COLE NO ESPAÇO DETERMINADO ABAIXO:

LETRAS


NÚMEROS

SÍMBOLOS

3- OS NÚMEROS FAZEM PARTE DA NOSSA VIDA. CONTE E CIRCULE A QUANTIDADE CORRESPONDENTE:




1 2 3 4 5




1 2 3 4 5



1 2 3 4 5



1 2 3 4 5



1 2 3 4 5

Aluno(a) _____

Escola _____

Data: ____/____/____ 1º ano Professor (a) _____

=====ATIVIDADE 3=====

NA ALFABETIZAÇÃO VAMOS JUNTAR AS LETRAS PARA FORMAR MUITAS PALAVRAS.

O ALFABETO É FORMADO POR 26 LETRAS. VEJA:



A B C D E F G H I
J K L M N O P Q R
S T U V W X Y Z

COM ESSAS LETRAS FORMAMOS AS PALAVRAS.

1- AGORA VAMOS COLAR AS LETRAS DO ALFABETO NA ORDEM CORRETA. VÁ ATÉ A PÁGINA EM ANEXO, PINTE E RECORTE AS LETRAS. COLE-AS ABAIXO

:

--	--	--	--	--	--	--	--

--	--	--	--	--	--	--	--

--	--	--	--	--	--	--	--


--	--	--	--	--



2- AGORA É HORA DE TREINAR A LETRINHA. COPIE COM CAPRICO AS LETRAS DO ALFABETO:

ALFABETO

A	H	O	
B	I	P	
C	J	Q	V
D	K	R	W
E	L	S	X
F	M	T	Y
G	N	U	Z



3- CIRCULE AS LETRAS QUE APARECEM EM CADA QUADRO:

2
L
#

P
3
+

M
8
&

*
5
G

QUERIDA CRIANÇA, ESTUDE A SEQUÊNCIA DAS LETRAS DO ALFABETO:

Aluno(a) _____

Escola _____

Data: ____/____/____ 1º ano Professor (a) _____

=====ATIVIDADE 5=====



NÓS CONHECEMOS A HISTÓRIA DO SAPINHO E DESCOBRIMOS QUE O NOME DELE É ZÉ.

ASSIM COMO O SAPINHO ZÉ VOCÊ TAMBÉM TEM UM LINDO NOME.

1- ESCREVA O SEU NOME NO ESPAÇO ABAIXO:



2- QUANTAS LETRAS TÊM NO SEU NOME? PINTE UM QUADRINHO PARA CADA LETRA QUE FORMA O SEU NOME:


--	--	--	--	--	--	--	--	--	--	--	--	--	--	--	--	--	--	--	--	--

3- ESCREVA NO QUADRINHO:

A LETRA INICIAL DO SEU NOME:

A LETRA FINAL DO SEU NOME:



4- PINTE NO ALFABETO AS LETRINHAS QUE FORMAM O SEU NOME:



TENHAM UM ÓTIMO FINAL DE SEMANA! AMEI TE CONHECER!

ANEXOS

ATIVIDADE 2

G	2	+	B
6	T	1	?
	4	#	P
L		8	A

ATIVIDADE 3

A B C D E F G

H I J K L M N

O P Q R S T U

V W X Y Z