



Todas as atividades da semana disponíveis na plataforma podem ser respondidas no caderno. Antes de responder a atividade, faça o cabeçalho do dia.

ROTEIRO DE ATIVIDADES SEMANA 04- 2º ANO - 22/02 A 26/02

22/02/2021 - SEGUNDA-FEIRA

- Assista ao vídeo sobre poema acessando o link <https://www.youtube.com/watch?v=TedJnMYP0vk>
- Fazer a **atividade 1** disponível na plataforma (poema/ leitura e interpretação)

23/02/2021 - TERÇA-FEIRA

- Fazer a **atividade 2** disponível na plataforma (Som do CH)

24/02/2021 - QUARTA-FEIRA

- Assista ao vídeo sobre alfabeto acessando o link <https://www.youtube.com/watch?v=sGMv8DhqOhk>
- Fazer a **atividade 3** disponível na plataforma (Ordem alfabética)

25/02/2021 - QUINTA-FEIRA

- Assista ao vídeo sobre Zona rural e Zona urbana acessando o link <https://www.youtube.com/watch?v=wuggayV80eY&t=16s>
- Fazer a **atividade 4** disponível na plataforma (Zona rural e Zona urbana/ Uso do CH);

26/02/2021 - SEXTA-FEIRA

- Assista ao vídeo sobre lateralidade acessando o link <https://www.youtube.com/watch?v=r64qYQ3UJVQ>
- Fazer a **atividade 5** disponível na plataforma (lateralidade);

Que você tenha uma semana de muita alegria!



Aluno (a): _____

Escola _____

Data: ____/____/____ 2º ano Professor (a) _____

=====ATIVIDADE 1=====

Vamos conhecer a história de uma pessoa que vive no campo e é muito feliz?

1- Leia o texto abaixo para responder as questões:

CHICO COCHICHO

**ESTE É O CHICO COCHICHO,
COM CARA DE LUA CHEIA,
COM COVINHA NA BOCHECHA
E UM SORRISO QUE NÃO FECHA.**

**ESTA É A CHÁCARA DO CHICO COCHICHO
ONDE VOCÊ VAI PODER ACHAR
MUITA PLANTA, GENTE E BICHO!**

**GALINHA CHOCA, CHICÓRIA E CHUCHU,
UMA MACACA CHAMADA CHITA
E OS CHIFRES DO BOI ZEBU.**

**ESTA É A CASA DA CHÁCARA DO CHICO COCHICHO:
TEM SALA, QUARTO, BELICHE ATÉ!
TEM BANHEIRO COM CHUVEIRO
E COZINHA COM CHAMINÉ!**



CRISTINA PORTO

a- Circule o título do texto e copie: _____

b- O Chico Cochicho mora:

() NO CAMPO.

() NA CIDADE.

c- A casa do Chico Cochicho fica:

() NO SÍTIO.

() NO RIO.

() NA CHÁCARA.

() NA FAZENDA.

d- O Chico Cochicho tem cara de:



() SOL QUENTE. () NUVEM. () ESTRELA CADENTE. () LUA CHEIA.

e- Chico Cochicho tem uma covinha:

() NA TESTA. () NA MÃO. () NA BOCHECHA. () NO PÉ.

Vários animais vivem na fazenda do Chico Cochicho.

2- Escreva os nomes dos animais abaixo:




a- Qual animal acima não foi citado no texto como morador da chácara do Chico Cochicho?

b- Qual é o nome da macaca que vive na chácara do Chico Cochicho?

() MILA () CHITA () CACAU () LILI

3- De acordo com o texto, o que podemos encontrar para comer na chácara do Chico Cochicho?

- () MAMÃO E COUVE
- () LIMÃO E BANANA
- () CHICÓRIA E CHUCHU.
- () BATATA E MORANGO



A casa do Chico Cochicho é muito organizada.

4- Ligue, de acordo com o texto, cada item ao cômodo da casa que ele fica:

CHUVEIRO

COZINHA

BELICHE

BANHEIRO

CHAMINÉ

QUARTO

Aluno (a): _____

Escola _____

Data: ____/____/____ 2º ano Professor (a) _____

=====ATIVIDADE 2=====

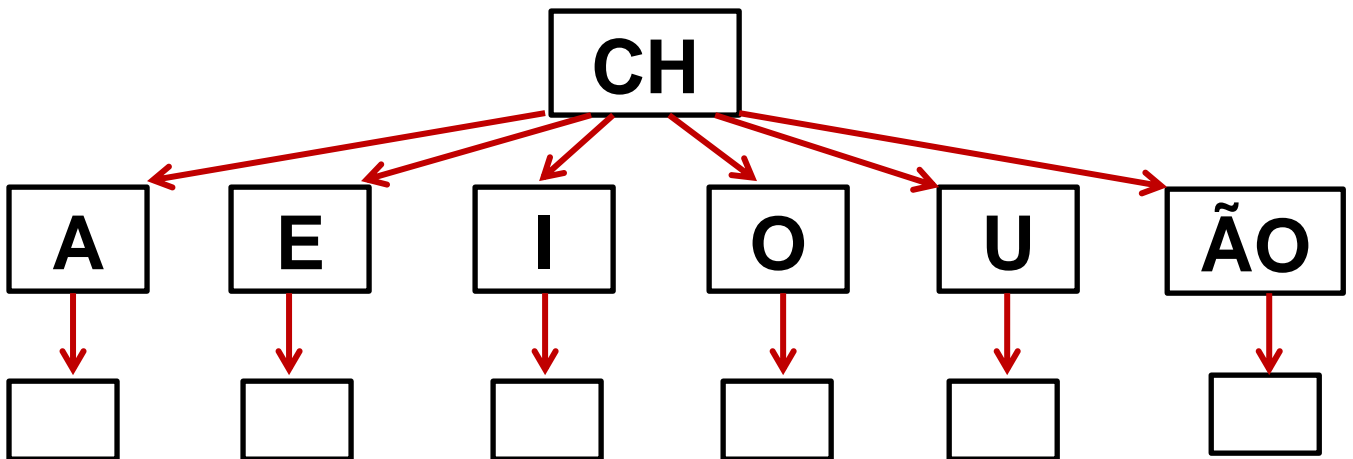
Chico Cochicho vai apresentar para vocês o som do CH.

1- Leia abaixo um trecho do poema e copie as palavras destacadas:

ESTE É O **CHICO COCHICHO**,
COM CARA DE LUA **CHEIA**,
COM COVINHA NA **BOCHECHA**
E UM SORRISO QUE NÃO **FECHA**.



Todas as palavras que você copiou acima foram escritas com **CH**. Observe o som do CH quando ele se junta com as vogais:



2- Complete as palavras abaixo com as sílabas que faltam e depois copie:


□ COLATE


□ PÉU


□ QUE


□ MINÉ

3- Pinte as sílabas que formam os nomes das palavras e escreva abaixo:



BO	MO
CHI	NO
XI	LA



XU	CHU
BE	PE
TA	DA



CHO	XO
LO	CO
LA	TE



CHI	CI	NE	LO
-----	----	----	----

4- Complete as palavras com CHA CHE CHI CHO CHU e depois encontre-as no caça-palavras:



___PÉU



___VA



CA___RRO



MO___LA



___NELO

B	C	H	I	N	E	L	O	X	C
T	Y	X	M	O	C	H	I	L	A
A	S	E	R	T	U	U	L	Ç	G
C	A	C	H	O	R	R	O	P	S
N	V	A	E	T	C	H	U	V	A
F	C	H	A	P	É	U	P	H	K

5- Junte as sílabas e forme palavras:

CHA

- VE _____
- MINÉ _____
- PÉU _____

CHE

- FE _____
- IO _____
- GADA _____

CHI

- NELO _____
- NÊS _____
- FRE _____

CHO

- COLATE _____
- QUE _____
- RO _____

CHU

- VA _____
- LÉ _____
- PETA _____



PREFEITURA MUNICIPAL DE MIRACEMA
SECRETARIA MUNICIPAL DE EDUCAÇÃO
ENSINO MUNICIPAL - 2021



Aluno (a): _____

Escola _____

Data: ____/____/____ 2º ano Professor (a) _____

-----ATIVIDADE 3 -----

O Chico Cochicho pretende reformar os cômodos da sua casa de acordo com a ordem alfabética.

1- Vamos lembrar quais são os cômodos da casa do Chico Cochicho? Leia um trecho do texto e copie as palavras destacadas:

ESTA É A CASA DA CHÁCARA DO CHICO COCHICHO:
TEM **SALA**, **QUARTO**, BELICHE ATÉ!
TEM **BANHEIRO** COM CHUVEIRO
E **COZINHA** COM CHAMINÉ!



Agora, vamos ajudar o Chico Cochicho a colocar os cômodos da casa dele na ordem alfabética? Mas para isso você precisa saber o que é **ordem alfabética**.

ORDEM ALFABÉTICA

QUEM VEM PRIMEIRO?

A sequência em que as letras do alfabeto são apresentadas é chamada de ordem alfabética.

Para colocar as palavras em ordem alfabética, você deve:

➤ **Conhecer a ordem das letras no alfabeto;**

A			D	E		G	H			K		
N				R			U			W		Y

➤ Identificar a primeira letra de cada palavra;

SALA QUARTO COZINHA BANHEIRO

➤ Escrever as palavras observando a ordem do alfabeto.

Você conseguiu organizar os cômodos da casa do Chico Cochicho na ordem alfabética. Agora escreva em qual cômodo o Chico Cochicho irá começar a obra:

2- Mostre que você aprendeu! Coloque cada grupo de palavras na ordem alfabética:


JÚLIA MILA ALINE



UVA CHOCOLATE LIMÃO




BANANA JACA ABACATE



TOMATE COUVE PEPINO



GATO FOCA CAVALO



MÃO PÉ BOCA



Aluno (a): _____


Escola _____

Data: ____/____/____ 2º ano Professor (a) _____

-----ATIVIDADE 4 -----

Chico Cochicho é muito feliz no lugar que ele vive.

1- Observe a imagem abaixo e marque a que representa o local onde o Chico Cochicho mora:



2- Marque o que pode ser encontrado na ZONA RURAL ou ZONA URBANA:

ONDE TEM?	ZONA RURAL	ZONA URBANA
POUCAS CASAS.		
MUITOS CARROS.		
ESTRADA DE TERRA.		
MUITAS LOJAS.		
RUAS ASFALTADAS.		
MUITAS PLANTAÇÕES.		
CHARRETES E CARROÇAS.		
POLUIÇÃO DAS FÁBRICAS.		
PRÉDIOS.		

Chico Cochicho recebeu a visita do primo que mora na cidade e ele já chegou ensinando uma parlenda.

3- Leia a parlenda abaixo:

O MEU **CHAPÉU** TEM TRÊS PONTAS.
TEM TRÊS PONTAS O MEU **CHAPÉU**.
SE NÃO TIVESSE TRÊS PONTAS,
NÃO SERIA O MEU **CHAPÉU**.

(FOLCLORE)



a- Para que o primo do Chico Cochicho fique de acordo com a parlenda, desenhe o que falta na cabeça dele:

b- Escreva o nome da figura que você desenhou: _____

4- Forme mais palavras mudando a última sílaba.



Chuva

Chu _____



Chapéu

Cha _____

5- Forme palavras e escreva-as ao lado:

CHI → BATA _____
 → COTE _____
 → ADO _____

CHO → CADO _____
 → CADEIRA _____
 → VEU _____

CHA → VE _____
 → MADA _____
 → MINÉ _____

CHE → FE _____
 → GADA _____
 → GOU _____

CHU → LÉ _____
 → VA _____
 → CHU _____



Aluno (a): _____

Escola _____

Data: ____/____/____ 2º ano Professor (a) _____

-----ATIVIDADE 5-----

Chico Cochicho tem dúvidas para identificar o seu lado direito ou esquerdo. Mas, com a aula de hoje ele vai aprender.

1- Caio é um menino de 7 anos. Ele está no 2º ano. Quando está em casa, gosta muito de brincar no seu quarto. Observe o quarto de Caio e responda as questões:



A – O que está no lado direito de Caio?

() CUBOS () TRENZINHO () URSINHO () CARRINHOS

B – O que está do lado esquerdo de Caio?

() CUBOS () TRENZINHO () BONECO () CARRINHOS

C – O que está na frente de Caio?

() CUBOS () CAMA () URSINHO () CARRINHOS

D – O que está atrás de Caio?

() CUBOS

() CAMA

() BONECO

() CARRINHOS

2- Escreva para qual lado as figuras dos animais abaixo estão viradas:



DIREITA



ESQUERDA



3- Faça o que se pede:



- Desenhe uma bola na FRENTE do menino;
- Desenhe um chapéu do lado DIREITO do menino;
- Desenhe uma pipa do lado ESQUERDO do menino.