



PREFEITURA MUNICIPAL DE MIRACEMA
SECRETARIA MUNICIPAL DE EDUCAÇÃO
1º lugar no IDEB no Estado do Rio de Janeiro.



Aluno (a): _____

Escola _____

Data: ____/____/____ 1º Ciclo EJA Professor (a): _____

=====ATIVIDADE 1=====

COMO ESCREVO MEU ENDEREÇO?



Saber escrever seu endereço é muito importante para enviar cartas ou preencher formulários na hora de abrir uma conta no banco, de tirar carteira de motorista etc.

Para escrever seu endereço você precisa saber o **nome da rua, o número da casa, o bairro, a cidade e o Estado** onde você mora.

Por exemplo:

Rua Manoel Matias, número 222
Bairro Tulipas, Mariana, MG

Se você mora na Zona Rural deve colocar somente o nome do bairro, da cidade e do Estado. Você pode também colocar um ponto de referência da sua casa, que pode ser um bar, uma igreja, etc.

Exemplo:

Zona Rural, Bairro Cruz Alta, Pouso Alegre, MG
Referência: Perto da Igreja.

1) Escreva como no exemplo, seu nome completo, seu endereço e uma referência para encontrar sua moradia com mais facilidade.

Nome: _____

Endereço: _____

Ponto de referência: _____



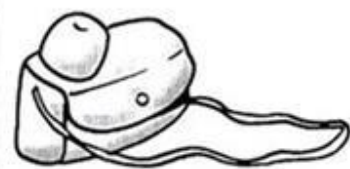





1. Descubra o que há de errado em cada palavra e escreva corretamente:

LAVORA	
LETE	
CAPIN	
CAZA	
CAMIVETE	
ENCHADA	
CHAPÉU	
GARAFA	
POCOR	

2. Escolha 3 palavras e forme frases:

CONFIE EM VOCÊ!

Dona Mariquinha está fazendo uma liquidação na sua loja e colocou vários produtos em promoção. Pinte as notas que você precisa para fazer as compras.

 <p>R\$ 85,00</p>	
 <p>R\$ 17,00</p>	
 <p>R\$ 35,00</p>	
 <p>R\$ 7,00</p>	

Resolva:

- Se eu quiser comprar o sapato e o par de meias, quanto pagarei pelos dois juntos?
- Joana comprou o casaco e o sapato. Quanto ela pagou por sua compra?
- Carlos Sérgio comprou uma lancheira para o sobrinho e pagou com uma nota de R\$ 20,00. Quanto recebeu de troco?

O texto a seguir é uma **parábola**, um texto narrativo, ou seja, que conta uma história. Esse texto traz sempre um ensinamento. Leia-o com bastante atenção.

O melhor milho

Conta-se a história de um agricultor que, há vários anos, tinha a melhor plantação de milho da região.

Na altura da entrega de um prêmio, um jornalista ali presente perguntou-lhe qual era o seu segredo.

— Eu partilho sempre a semente do meu milho com os meus vizinhos.

Perante o ar de admiração de todos ele respondeu.

— O vento leva o pólen do milho maduro de campo para campo. Se os meus vizinhos cultivarem milho inferior, a polinização degradará a qualidade do meu milho. Por isso, para eu poder ter milho bom, tenho de ajudar os meus vizinhos a cultivarem milho bom também.

O mesmo se passa com outras dimensões da vida.

Se queres ser feliz, tens de ajudar os outros a encontrarem a felicidade.

O bem-estar de cada um está ligado ao bem-estar de todos.

*Revista infantil "Nosso amiguinho"
Agosto 2001, Nº 179*


Agora, responda em seu caderno com atenção às questões a seguir de acordo com o texto lido.

- 1) Qual é o título do texto?**
- 2) Qual é a história que se contava sobre o agricultor?**
- 3) Quando a jornalista perguntou ao agricultor qual era o seu segredo o que ele respondeu?**
- 4) Qual a justificativa do agricultor para suas atitudes?**
- 5) Explique com suas palavras a seguinte frase: "O bem-estar de cada um está ligado ao bem-estar de todos."**

QUERIDO ALUNO, QUALQUER DÚVIDA, ESTOU NO GRUPO DE WHATSAPP DA TURMA.

LIGUE-SE NO RÁFICO!

João é dono de uma fábrica de salgados. Observe no gráfico o número de salgados que ele vendeu em uma semana e depois responda em seu caderno:



1. Quantos salgados João vendeu nos três primeiros dias da semana?
2. Que dia da semana ele vendeu mais salgados?
3. E menos salgados?
4. Quantos salgados ele vendeu nessa semana?
5. Se ele vendesse esse mesmo número de salgados em duas semanas, quantos salgados ele venderia?
6. Se nessa semana fosse feriado na 4ª feira, quantos salgados João venderia?

FIQUE EM CASA!

Leia as informações a seguir. Você vai relembrar o emprego de alguns sinais de pontuação e a aplicação de cada um deles dentro do texto.

Uma dica: Depois de aplicar os sinais de pontuação, releia o texto e confira se a pontuação aplicada equivale ao sentido que você quer dar ao texto. Faça tudo no **caderno**.

Sinais de pontuação

• Ponto final: indica que a frase terminou.

? Ponto de interrogação: usado em perguntas.

! Ponto de exclamação: usado para indicar admiração, surpresa, alegria, dor, etc.



Leia e complete as frases:

a) Que lindo quadro!

Em frases exclamativas, usamos o ponto de _____

b) Quem quer ser meu colega?

Em frases interrogativas, usamos o ponto de _____

c) Clara é minha melhor amiga.

Em final de frases afirmativas usamos o ponto _____



Ordene as palavras e forme frases. Não se esqueça de colocar o sinal de pontuação!

árvore cortou O homem a não

sorvete vou tomar Amanhã um

cachorro pêssigo O caiu do na cabeça

passar no Ele de parque gosta não

de tarde ao fui Ontem cinema

estrelada Que noite

aqui você Como chegou

meu Quero em dinheiro troco



Complete com os sinais de pontuação adequados:

Quando ele voltará de viagem ____

Que tarefa difícil ____

Como o dia está bonito ____

Anita gosta de biscoito ____

Quantos anos você tem ____



Capriche nas atividades! Você é muito especial para nossa escola!

